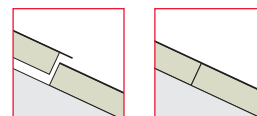



CUTBACK (CB)

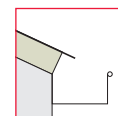
Een Cutback (CB) of schone overlap kan geregeld worden voor sandwichdakpanelen. Het PIR-schuim en de stalen onderplaat zijn dan op de kopse kant verwijderd van de bovenplaat. Dit wordt volautomatisch gedaan in ons productieproces. Tijdens montage is de positie van een CB altijd onderaan het paneel, waardoor de CB de legrichting op het dak bepaald.

Door te kiezen of je linkse of rechtse panelen wilt, kan je toch altijd tegen de heersende windrichting in monteren. Hierdoor ligt de langsoverlap mooi met de wind mee, waardoor deze beter afsluit. (zie ook 2e bladzijde van de pdf). Een CB kan gemaakt worden van 30 mm tot en met 300 mm. De minimale dakpaneel lengte is 2600 mm + de lengte van de gekozen CB.

Voorbeeld rechts paneel Legrichting van rechts naar links



Perfecte aansluiting



Cutback voor dakgoot

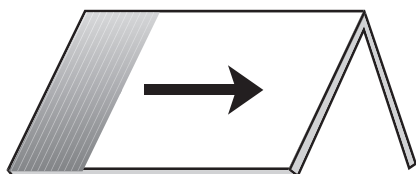
LINKS/RECHTS PANEEL

SAB-profiel levert sandwichdakpanelen in zowel een linkse als een rechtse uitvoering. Monteer je vanaf links, kies dan een linkse CB, dan zitten zowel de langsoverlap als de kopse overlap (CB) aan de juiste kant. Als je tegen de heersende windrichting

in monteert, krijgt de wind geen grip op de langsoverlap en wordt de regen er overheen geblazen. Als er geen overheersende windrichting is, monteert dan tegen de zichtlijn in, dan zijn de langsoverlappen het minst zichtbaar.

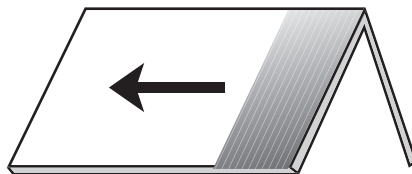
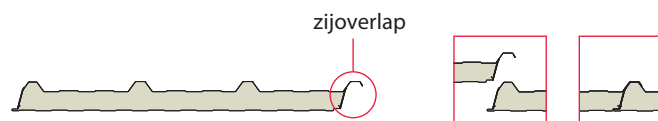
Links paneel

Legrichting van links naar rechts



Rechts paneel

Legrichting van rechts naar links



SAB-profiel bv - A Tata Steel Enterprise

Produktieweg 2, NL-3401 MG IJsselstein

Postbus 97, NL-3400 AB IJsselstein

T +31 (0)30 68 79 700

E info@sabprofiel.nl

www.sabprofiel.nl