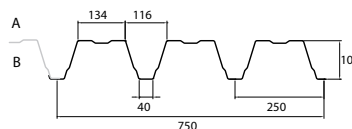


# SAB 106R+/750 - CC1

Maximale permanente belasting en of windzuiging op het dak in kN/m<sup>2</sup> bij gegeven overspanning in m<sup>1</sup>

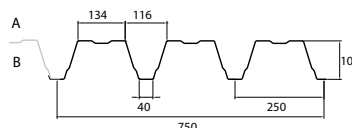
Windzuigingstabel dak in kN/m <sup>2</sup> (dakvlak H)	Windgebied 1			Windgebied 2			Windgebied 3	
	Kust	Onbebouwd	Bebouwd	Kust	Onbebouwd	Bebouwd	Onbebouwd	Bebouwd
Gebouwhoogte tot 9 meter	-1,40	-0,88	-0,69	-1,16	-0,74	-0,59	-0,61	-0,48
Gebouwhoogte tot 15 meter	-1,54	-1,04	-0,86	-1,29	-0,88	-0,72	-0,72	-0,59
Gebouwhoogte tot 30 meter	-1,75	-1,29	-1,11	-1,47	-1,08	-0,93	-0,89	-0,77

**SAB 106R+/750**  
**Gevolgklasse CC1**  
 Maximale **permanente belasting** in kN/m<sup>2</sup>  
 bij 0,56 kN/m<sup>2</sup> sneeuw of 1,00 kN/m<sup>2</sup> over 10 m<sup>2</sup>  
 Doorbuiging L/250 - Oplegging 120 mm



Aantal velden	Dikte (mm)	Gewicht (kg/m <sup>2</sup> )	Overspanning in m <sup>1</sup>																				
			3,00	3,25	3,50	3,75	4,00	4,25	4,50	4,75	5,00	5,25	5,50	5,75	6,00	6,25	6,50	6,75	7,00	7,25	7,50	7,75	
▲▲	0,75	9,81	3,84	2,78	2,01	1,44	1,00	0,66	0,39	0,18	0,01												
	0,88	11,51	4,69	3,45	2,54	1,87	1,35	0,96	0,64	0,39	0,19	0,03											
	1,00	13,08	5,49	4,07	3,04	2,27	1,68	1,23	0,87	0,59	0,36	0,17	0,01										
	1,13	14,78	6,17	4,60	3,46	2,61	1,96	1,46	1,07	0,75	0,50	0,29	0,12										
	1,25	16,35	6,95	5,22	3,95	3,01	2,29	1,73	1,29	0,94	0,66	0,43	0,24	0,09									
	1,50	19,63	8,59	6,50	4,97	3,83	2,96	2,29	1,77	1,35	1,01	0,73	0,50	0,31	0,15	0,02							
▲▲▲	0,75	9,81	3,69	3,10	2,62	2,21	1,87	1,57	1,32	1,10	0,91	0,74	0,59	0,45	0,34	0,22	0,11						
	0,88	11,51	5,47	4,66	3,98	3,42	2,95	2,54	2,19	1,89	1,63	1,40	1,18	0,90	0,67	0,48	0,31	0,17	0,04				
	1,00	13,08	7,07	6,05	5,21	4,50	3,91	3,41	2,97	2,60	2,27	1,85	1,48	1,17	0,91	0,69	0,50	0,34	0,19	0,04			
	1,13	14,78	8,82	7,57	6,54	5,69	4,97	4,35	3,83	3,27	2,66	2,15	1,74	1,40	1,11	0,86	0,65	0,48	0,31	0,16	0,01		
	1,25	16,35	10,33	8,89	7,70	6,71	5,88	5,18	4,57	3,74	3,06	2,50	2,04	1,66	1,34	1,07	0,84	0,64	0,46	0,29	0,13		
	1,50	19,63	12,72	10,98	9,55	8,35	7,35	6,50	5,73	4,71	3,89	3,22	2,67	2,21	1,82	1,49	1,21	0,98	0,76	0,56	0,37	0,20	
▲▲▲▲	0,75	9,81	4,60	3,92	3,35	2,88	2,47	2,13	1,63	1,24	0,94	0,70	0,51	0,36	0,23	0,12	0,02						
	0,88	11,51	6,74	5,79	5,00	4,34	3,43	2,68	2,10	1,64	1,28	1,00	0,77	0,58	0,42	0,29	0,17	0,06					
	1,00	13,08	8,66	7,47	6,48	5,14	4,04	3,20	2,53	2,00	1,59	1,27	1,00	0,79	0,60	0,45	0,31	0,19	0,07				
	1,13	14,78	10,77	9,30	7,37	5,78	4,57	3,64	2,90	2,32	1,86	1,50	1,20	0,96	0,76	0,58	0,43	0,30	0,17	0,06			
	1,25	16,35	12,58	10,64	8,28	6,53	5,19	4,14	3,33	2,68	2,17	1,77	1,44	1,17	0,94	0,74	0,57	0,42	0,28	0,16	0,04		
	1,50	19,63	15,43	13,03	10,20	8,08	6,46	5,20	4,22	3,44	2,82	2,32	1,92	1,59	1,31	1,07	0,87	0,68	0,52	0,37	0,23	0,11	

**SAB 106R+/750**  
**Gevolgklasse CC1**  
 Maximale **windzuiging** in kN/m<sup>2</sup>  
 Bevestiging in ieder dal



Aantal velden	Dikte (mm)	Gewicht (kg/m <sup>2</sup> )	Overspanning in m <sup>1</sup>																			
			3,00	3,25	3,50	3,75	4,00	4,25	4,50	4,75	5,00	5,25	5,50	5,75	6,00	6,25	6,50	6,75	7,00	7,25	7,50	7,75
▲▲	0,75	9,81	-5,07	-4,32	-3,72	-3,24	-2,85	-2,52	-2,25	-2,02	-1,82	-1,65	-1,51	-1,38	-1,27	-1,17	-1,08	-1,00	-0,93	-0,87	-0,81	-0,76
	0,88	11,51	-6,30	-5,37	-4,63	-4,03	-3,55	-3,14	-2,80	-2,51	-2,27	-2,06	-1,88	-1,72	-1,58	-1,45	-1,34	-1,25	-1,16	-1,08	-1,01	-0,94
	1,00	13,08	-7,41	-6,32	-5,45	-4,74	-4,17	-3,69	-3,29	-2,96	-2,67	-2,42	-2,21	-2,02	-1,85	-1,71	-1,58	-1,46	-1,36	-1,27	-1,19	-1,11
	1,13	14,78	-8,64	-7,36	-6,34	-5,53	-4,86	-4,30	-3,84	-3,44	-3,11	-2,82	-2,57	-2,35	-2,16	-1,99	-1,84	-1,71	-1,59	-1,48	-1,38	-1,29
	1,25	16,35	-9,70	-8,27	-7,13	-6,21	-5,46	-4,84	-4,31	-3,87	-3,49	-3,17	-2,89	-2,64	-2,43	-2,24	-2,07	-1,92	-1,78	-1,66	-1,55	-1,45
	1,50	19,63	-11,70	-9,97	-8,60	-7,49	-6,58	-5,83	-5,20	-4,67	-4,21	-3,82	-3,48	-3,19	-2,93	-2,70	-2,49	-2,31	-2,15	-2,00	-1,87	-1,75
▲▲▲	0,75	9,81	-3,17	-2,70	-2,33	-2,03	-1,78	-1,58	-1,41	-1,26	-1,14	-1,03	-0,94	-0,86	-0,79	-0,73	-0,68	-0,63	-0,58	-0,54	-0,51	-0,47
	0,88	11,51	-4,03	-3,43	-2,96	-2,58	-2,27	-2,01	-1,79	-1,61	-1,45	-1,32	-1,20	-1,10	-1,01	-0,93	-0,86	-0,80	-0,74	-0,69	-0,64	-0,60
	1,00	13,08	-4,80	-4,09	-3,53	-3,07	-2,70	-2,39	-2,13	-1,91	-1,73	-1,57	-1,43	-1,31	-1,20	-1,11	-1,02	-0,95	-0,88	-0,82	-0,77	-0,72
	1,13	14,78	-5,62	-4,79	-4,13	-3,60	-3,16	-2,80	-2,50	-2,24	-2,02	-1,84	-1,67	-1,53	-1,41	-1,30	-1,20	-1,11	-1,03	-0,96	-0,90	-0,84
	1,25	16,35	-6,35	-5,41	-4,67	-4,07	-3,57	-3,17	-2,82	-2,53	-2,29	-2,07	-1,89	-1,73	-1,59	-1,46	-1,35	-1,25	-1,17	-1,09	-1,02	-0,95
	1,50	19,63	-7,81	-6,66	-5,74	-5,00	-4,40	-3,89	-3,47	-3,12	-2,81	-2,55	-2,32	-2,13	-1,95	-1,80	-1,66	-1,54	-1,44	-1,34	-1,25	-1,17
▲▲▲▲	0,75	9,81	-3,96	-3,38	-2,91	-2,54	-2,23	-1,97	-1,76	-1,58	-1,43	-1,29	-1,18	-1,08	-0,99	-0,91	-0,84	-0,78	-0,73	-0,68	-0,63	-0,59
	0,88	11,51	-5,03	-4,29	-3,70	-3,22	-2,83	-2,51	-2,24	-2,01	-1,81	-1,64	-1,50	-1,37	-1,26	-1,16	-1,07	-0,99	-0,92	-0,86	-0,81	-0,75
	1,00	13,08	-6,00	-5,11	-4,41	-3,84	-3,37	-2,99	-2,67	-2,39	-2,16	-1,96	-1,79	-1,63	-1,50	-1,38	-1,28	-1,19	-1,10	-1,03	-0,96	-0,90
	1,13	14,78	-7,03	-5,99	-5,16	-4,50	-3,95	-3,50	-3,12	-2,80	-2,53	-2,30	-2,09	-1,91	-1,76	-1,62	-1,50	-1,39	-1,29	-1,20	-1,12	-1,05
	1,25	16,35	-7,94	-6,77	-5,83	-5,08	-4,47	-3,96	-3,53	-3,17	-2,86	-2,59	-2,36	-2,16	-1,99	-1,83	-1,69	-1,57	-1,46	-1,36	-1,27	-1,19
	1,50	19,63	-9,77	-8,32	-7,18	-6,25	-5,49	-4,87	-4,34	-3,90	-3,52	-3,19	-2,91	-2,66	-2,44	-2,25	-2,08	-1,93	-1,79	-1,67	-1,56	-1,46

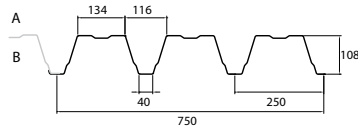
Permanente belasting bestaat bijvoorbeeld uit eigen gewicht dakplaat, isolatie en dakbedekking.

# SAB 106R+/750 - CC2

Maximale permanente belasting en of windzuiging op het dak in kN/m<sup>2</sup> bij gegeven overspanning in m<sup>1</sup>

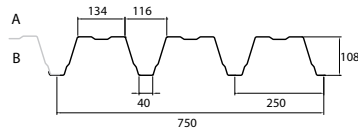
Windzuigingstabel dak in kN/m <sup>2</sup> (dakvlak H)	Windgebied 1			Windgebied 2			Windgebied 3	
	Kust	Onbebouwd	Bebouwd	Kust	Onbebouwd	Bebouwd	Onbebouwd	Bebouwd
Gebouwhoogte tot 9 meter	-1,40	-0,88	-0,69	-1,16	-0,74	-0,59	-0,61	-0,48
Gebouwhoogte tot 15 meter	-1,54	-1,04	-0,86	-1,29	-0,88	-0,72	-0,72	-0,59
Gebouwhoogte tot 30 meter	-1,75	-1,29	-1,11	-1,47	-1,08	-0,93	-0,89	-0,77

**SAB 106R+/750**  
**Gevolgklasse CC2**  
 Maximale permanente belasting in kN/m<sup>2</sup>  
 bij 0,56 kN/m<sup>2</sup> sneeuw of 1,00 kN/m<sup>2</sup> over 10 m<sup>2</sup>  
 Doorbuiging L/250 - Oplegging 120 mm



Aantal velden	Dikte (mm)	Gewicht (kg/m <sup>2</sup> )	Overspanning in m <sup>1</sup>																			
			3,00	3,25	3,50	3,75	4,00	4,25	4,50	4,75	5,00	5,25	5,50	5,75	6,00	6,25	6,50	6,75	7,00	7,25	7,50	7,75
▲▲	0,75	9,81	3,84	2,78	2,01	1,44	1,00	0,66	0,39	0,18	0,01											
	0,88	11,51	4,69	3,45	2,54	1,87	1,35	0,96	0,64	0,39	0,19	0,03										
	1,00	13,08	5,49	4,07	3,04	2,27	1,68	1,23	0,87	0,59	0,36	0,17	0,01									
	1,13	14,78	6,17	4,60	3,46	2,61	1,96	1,46	1,07	0,75	0,50	0,29	0,12									
	1,25	16,35	6,95	5,22	3,95	3,01	2,29	1,73	1,29	0,94	0,66	0,43	0,24	0,09								
▲▲▲	0,75	9,81	3,26	2,72	2,28	1,90	1,59	1,32	1,08	0,88	0,71	0,55	0,41	0,29	0,18	0,08						
	0,88	11,51	4,89	4,14	3,53	3,01	2,58	2,20	1,88	1,61	1,37	1,15	0,97	0,80	0,65	0,48	0,31	0,17	0,04			
	1,00	13,08	6,36	5,42	4,65	4,00	3,46	3,00	2,60	2,26	1,96	1,70	1,47	1,17	0,91	0,69	0,50	0,34	0,19	0,04		
	1,13	14,78	7,96	6,82	5,87	5,09	4,43	3,86	3,38	2,97	2,60	2,15	1,74	1,40	1,11	0,86	0,65	0,48	0,31	0,16	0,01	
	1,25	16,35	9,35	8,02	6,93	6,03	5,27	4,62	4,07	3,59	3,06	2,50	2,04	1,66	1,34	1,07	0,84	0,64	0,46	0,29	0,13	
▲▲▲▲	0,75	9,81	4,09	3,47	2,95	2,51	2,14	1,83	1,55	1,24	0,94	0,70	0,51	0,36	0,23	0,12	0,02					
	0,88	11,51	6,06	5,18	4,46	3,85	3,34	2,68	2,10	1,64	1,28	1,00	0,77	0,58	0,42	0,29	0,17	0,06				
	1,00	13,08	7,82	6,72	5,81	5,05	4,04	3,20	2,53	2,00	1,59	1,27	1,00	0,79	0,60	0,45	0,31	0,19	0,07			
	1,13	14,78	9,74	8,40	7,29	5,78	4,57	3,64	2,90	2,32	1,86	1,50	1,20	0,96	0,76	0,58	0,43	0,30	0,17	0,06		
	1,25	16,35	11,40	9,85	8,28	6,53	5,19	4,14	3,33	2,68	2,17	1,77	1,44	1,17	0,94	0,74	0,57	0,42	0,28	0,16	0,04	
1,50	19,63	14,02	12,14	10,20	8,08	6,46	5,20	4,22	3,44	2,82	2,32	1,92	1,59	1,31	1,07	0,87	0,68	0,52	0,37	0,23	0,11	

**SAB 106R+/750**  
**Gevolgklasse CC2**  
 Maximale windzuiging in kN/m<sup>2</sup>  
 Bevestiging in ieder dal



Aantal velden	Dikte (mm)	Gewicht (kg/m <sup>2</sup> )	Overspanning in m <sup>1</sup>																			
			3,00	3,25	3,50	3,75	4,00	4,25	4,50	4,75	5,00	5,25	5,50	5,75	6,00	6,25	6,50	6,75	7,00	7,25	7,50	7,75
▲▲	0,75	9,81	-4,56	-3,88	-3,35	-2,92	-2,56	-2,27	-2,03	-1,82	-1,64	-1,49	-1,36	-1,24	-1,14	-1,05	-0,97	-0,90	-0,84	-0,78	-0,73	-0,68
	0,88	11,51	-5,67	-4,83	-4,17	-3,63	-3,19	-2,83	-2,52	-2,26	-2,04	-1,85	-1,69	-1,54	-1,42	-1,31	-1,21	-1,12	-1,04	-0,97	-0,91	-0,85
	1,00	13,08	-6,67	-5,68	-4,90	-4,27	-3,75	-3,32	-2,96	-2,66	-2,40	-2,18	-1,98	-1,82	-1,67	-1,54	-1,42	-1,32	-1,23	-1,14	-1,07	-1,00
	1,13	14,78	-7,77	-6,62	-5,71	-4,97	-4,37	-3,87	-3,45	-3,10	-2,80	-2,54	-2,31	-2,12	-1,94	-1,79	-1,66	-1,54	-1,43	-1,33	-1,24	-1,16
	1,25	16,35	-8,73	-7,44	-6,42	-5,59	-4,91	-4,35	-3,88	-3,48	-3,14	-2,85	-2,60	-2,38	-2,18	-2,01	-1,86	-1,73	-1,60	-1,50	-1,40	-1,31
▲▲▲	0,75	9,81	-2,85	-2,43	-2,10	-1,83	-1,60	-1,42	-1,27	-1,14	-1,03	-0,93	-0,85	-0,78	-0,71	-0,66	-0,61	-0,56	-0,52	-0,49	-0,46	-0,43
	0,88	11,51	-3,62	-3,09	-2,66	-2,32	-2,04	-1,81	-1,61	-1,45	-1,30	-1,18	-1,08	-0,99	-0,91	-0,84	-0,77	-0,72	-0,67	-0,62	-0,58	-0,54
	1,00	13,08	-4,32	-3,68	-3,17	-2,76	-2,43	-2,15	-1,92	-1,72	-1,56	-1,41	-1,29	-1,18	-1,08	-1,00	-0,92	-0,85	-0,79	-0,74	-0,69	-0,65
	1,13	14,78	-5,06	-4,31	-3,72	-3,24	-2,85	-2,52	-2,25	-2,02	-1,82	-1,65	-1,51	-1,38	-1,27	-1,17	-1,08	-1,00	-0,93	-0,87	-0,81	-0,76
	1,25	16,35	-5,72	-4,87	-4,20	-3,66	-3,22	-2,85	-2,54	-2,28	-2,06	-1,87	-1,70	-1,56	-1,43	-1,32	-1,22	-1,13	-1,05	-0,98	-0,91	-0,86
▲▲▲▲	0,75	9,81	-3,57	-3,04	-2,62	-2,28	-2,01	-1,78	-1,58	-1,42	-1,28	-1,16	-1,06	-0,97	-0,89	-0,82	-0,76	-0,70	-0,65	-0,61	-0,57	-0,53
	0,88	11,51	-4,53	-3,86	-3,33	-2,90	-2,55	-2,26	-2,01	-1,81	-1,63	-1,48	-1,35	-1,23	-1,13	-1,04	-0,97	-0,89	-0,83	-0,78	-0,72	-0,68
	1,00	13,08	-5,40	-4,60	-3,97	-3,46	-3,04	-2,69	-2,40	-2,15	-1,94	-1,76	-1,61	-1,47	-1,35	-1,24	-1,15	-1,07	-0,99	-0,92	-0,86	-0,81
	1,13	14,78	-6,33	-5,39	-4,65	-4,05	-3,56	-3,15	-2,81	-2,52	-2,28	-2,07	-1,88	-1,72	-1,58	-1,46	-1,35	-1,25	-1,16	-1,08	-1,01	-0,95
	1,25	16,35	-7,15	-6,09	-5,25	-4,57	-4,02	-3,56	-3,18	-2,85	-2,57	-2,33	-2,13	-1,95	-1,79	-1,65	-1,52	-1,41	-1,31	-1,22	-1,14	-1,07
1,50	19,63	-8,79	-7,49	-6,46	-5,63	-4,94	-4,38	-3,91	-3,51	-3,16	-2,87	-2,62	-2,39	-2,20	-2,03	-1,87	-1,74	-1,61	-1,51	-1,41	-1,32	

Permanente belasting bestaat bijvoorbeeld uit eigen gewicht dakplaat, isolatie en dakbedekking.